



POUK NA DALJAVO:


PONEDELJEK, 11. 1. 2021

8: 20 – 10: 20 Arnes ZOOM





- URNIK: SLJ, MAT, SPO, LUM, LUM
- SAMOSTOJNO LUM

SLJ: Nagajiva NJ in LJ

Poimenuj predmete na spodnjih sličicah. Kaj opaziš? Pri nekaterih se v besedi pojavlja **LJ** pri drugih pa **NJ**. Takšne besede nam velikokrat povzročajo težave pri zapisovanju. Ampak tudi to se bomo naučili in nam ne bo več povzročalo preglavic.





	sreda, četrtek, petek, sobota, _____, ponedeljek, torek	sreda, četrtek, petek, sobota, nedelja, _____, torek, sreda, četrtek,			
---	---	--	--	---	---

Tudi pri takšnih besedah si lahko pomagamo z zanikanjem.

KNJIGA – NIMAM KNIGE/ KNJIGE

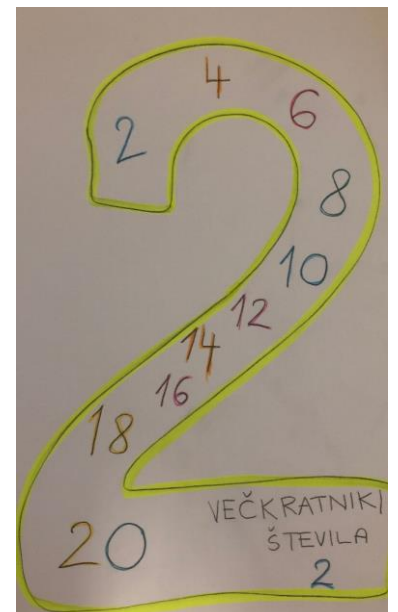
ČEVELJ – NIMAM ČEVLA/ ČEVLJA

Zdaj, ko poznaš pravila, reši naloge v DZ, na strani 68 in 69.

MAT: UTRJEVANJE POŠTEVANKE ŠTEVILA 2 IN 4

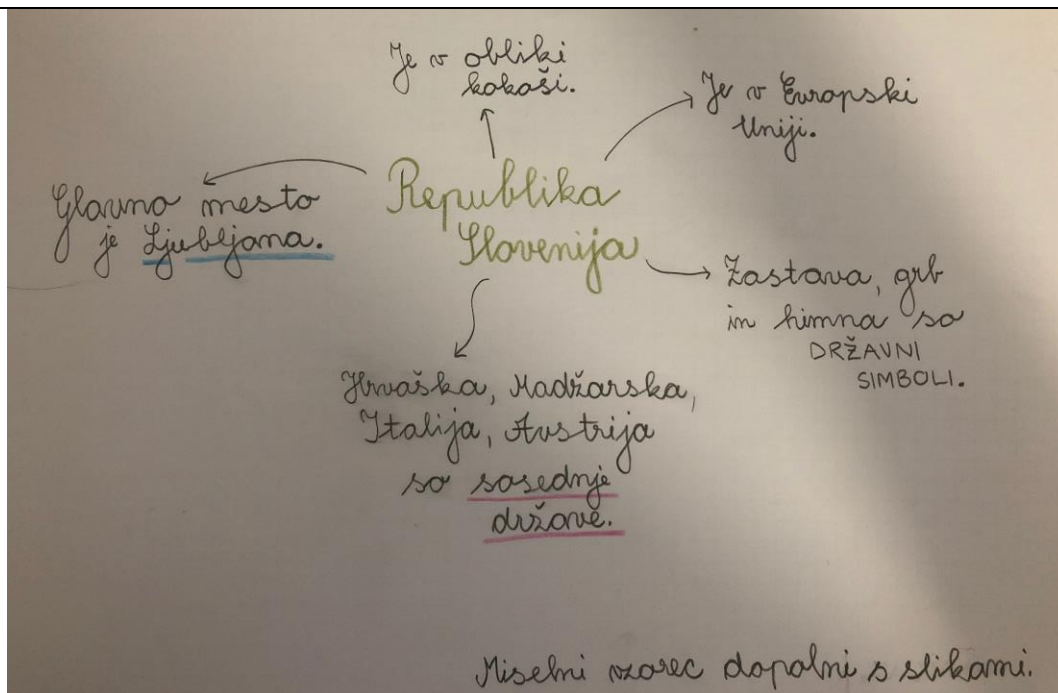
Reši DZ stran 58 in 59 v delovnem zvezku

za matematiko.



SPO: ŽIVIM V SLOVENIJI

Preberi besedilo v učbeniku SPO na strani 42 in 43. Oglej si tudi sliko na strani 43. Spodnji miselni vzorec prepisi v SPO zvezek in ga dopolni s slikami (lahko narišeš ali prilepiš natisnjene slike).



LUM : KIPARJENJE – SLANO TESTO

Tudi danes se boš preizkusil/a v vlogi kiparja.

Najprej pa si boš pripravil/a maso za slano testo.

Za pripravo potrebuješ: 2 kozarčka moke

1 kozarček soli

kapljica ali dve olja

Vse sestavine daš v skledo in jih dobro premešaš,

da nastane enotna zmes, podobna plastelinu. Če je Masa preveč mokra dodaš še malo moke.

Zdaj pa se naj ustvarjanje začne!

Tvoja naloga je, da iz slanega testa ustvariš nekaj zimskega. 😊 To je lahko iglu, snežak, snežni grad... Tvoja domišljija ne pozna meja, zato sem prepričana, da bodo izdelki fenomenalni. Končan izdelek postavi na tršo podlago (karton), ki ga lahko oviješ v kolaž papir, aluminijasto folijo... in ga pusti, da se posuši na zraku.

