

SREDA



NALOGA;

1. OGLEJ SI POSNETEK IN ZAPIŠI NOVO ŠTEVILO V IKSOV ZVEZEK.



NOVA ŠTEVILKA

2. V DELOVNEM ZVEZKU POIŠČI IZBRANO STRAN IN JO REŠI.

REŠI SAMO TO STRAN!



22 SEDEM

1. DORIŠI ALI DOPIŠI, KAR MANJKA.

2. OBKROŽI, KAR JE PO 7.


3. PREVLECI ŠTEVILKO 7 Z RAZLIČNIMI BARVAMI.

4. NAJPREJ RAZGIBAJ SVOJE PRSTE. NATO VADI PISANJE ŠTEVILA 7.

46

Učenci vlij in med predmetno povezavo:
- Otroci trije, zapleče in bene številka 7.
- Otroci prepoznajo količino in jo poveže z ustreznim številom.
- Otroci opazuje tri (in predmete na stolu ter jih prešteje. (= 3x3, SPO)
- LPM (paličkovanje) števila iz npravnih minic obroč, SPO (paličkovanje številke 7, skupine po 7)

IZKORISTI ČAS ZA ...



NALOGA; UDOBNO SE NAMESTI IN PRISLUHNI.



DARILO ZA ROJSTNI DAN



NALOGA; IZBERI SI EN OKRASEK IN KLIKNI NA ŠTEVILKO.



PRIVOŠČI SI MALICO. DOBER TEK!





ROBOTEK IKS JE PRAZNOVAL ROJSTNI DAN



PREŠTEJ SVEČKE NA TORTI IN IZVEDEL BOŠ, KOLIKO LET IMA IKS!

NA SVOJI ROJSTNODNEVNI ZABAVI JE PLESAL S PRIJATELJI ROBOTKOV PLES.
ZAPLEŠI Z NJIM TUDI TI!





ZELO SE JE VESELIL PRAZNOVANJA Z VAMI. MALCE SE JE POIGRAL IN ZA SVOJ
ROJSTNI DAN IZDELAL IGRO:

POJOČE VESOLJSKE LADJE.

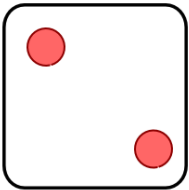

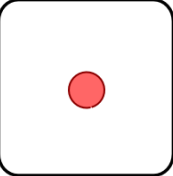



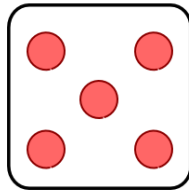



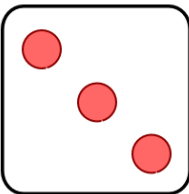



KAKO SE BOŠ IGRAL IGRICO?

- POTREBUJEŠ  KOCKO, RAZPREDELNICO S PIKAMI IN SLIKAMI POJOČIH VESOLJSKIH LADIJ.
- VRZI  . KOLIKO PIK IMAŠ? POGLEJ V RAZPREDELNICO, KATERA VESOLJSKA LADJA SE SKRIVA POD TVOJIM ŠTEVILOM PIK.
- KLIKNI NA ČRKO OB VESOLSKI LADJI IN NATO PREPEVAJ ALI ZAPLEŠI OB POSNETKU, KI SE BO PREDVAJAL.



VELIKO ZABAVE TI ŽELI ROBOTEK IKS!

	 <u>R</u>
	 <u>Č</u>
	 <u>E</u>
	 <u>O</u>
	 <u>N</u>
	 <u>S</u>

ROBOTEK IKS JE ZATE PRIPRAVIL ŠE ENO UGANKO:

- POSTAVI ČRKE OB VESOLJSKIH LADJAH V PRAVO ZAPOREDJE IN DOBIL BOŠ **BESEDO**, S KATERO SI BOMO VOŠČILI ZA PRAZNIKE.