



# PRAZNIČNA ZIMSKA VAS

UČENCI, MORDA PA NAM BO PRAV DANES USPELO, DA BOMO LAHKO OPAZOVALI PRAZNIČNO OSVETLJENE HIŠE IN NALETAVANJE SNEGA. ČE PA SE POTRUDIMO, LAHKO PRAZNIČNO ZIMSKO VAS UPODOBIMO NA SLIKI.

PRIPRAVI POLOVICO RISALNEGA LISTA, ČRNO (MODRO) TEMPERA BARVO, PALETO, ČOPIČ, VODO. UPORABI ZNANJE SVETLENJA BARVE Z VODO IN LIST (LEŽEČ) POBARVAJ V ŠTIRIH ODTENKIH.



PRIPRAVI BARVNI PAPIR (LAHKO REKLAMNE LETAKE), ŠAKRJE IN LEPILO.



IZREZUJ HIŠICE IN JIH LEPI NA PODLAGO.







VZEMI VATO, OBLIKUJ DROBNE SNEŽINKE IN JIH NALEPI NA SLIKO. OKNA LAHKO OKRASIŠ Z BLEŠČICAMI.



DA BO SLIKA UPORABNA, IZDELAJ OKVIR. UPORABI LEPENKO. NATO PA ŠE VRVICA IN SLIKA BO LAHKO VISELA.



SLIKA ŽE KRASI SOBO. LAHKO PA IZDELAŠ SLIKO NA MODRI PODLAGI.



UPAM, DA MI BOSTE FOTOGRAFIJE SVOJIH IZDELKOV POSLALI NA OGLED.

[helena.sluga@guest.arnes.si](mailto:helena.sluga@guest.arnes.si)