

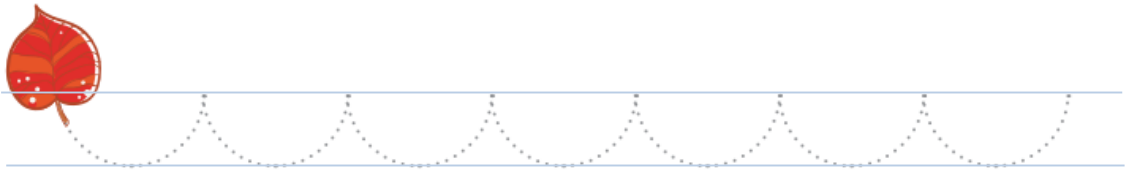
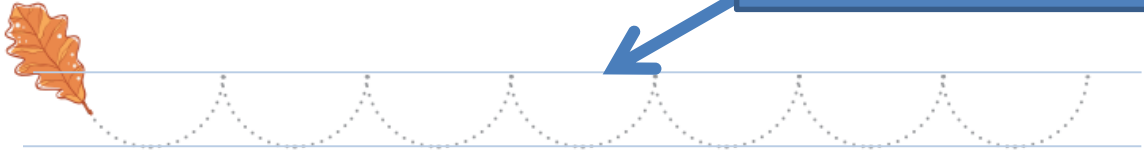
Sreda, 2. 12. 2020



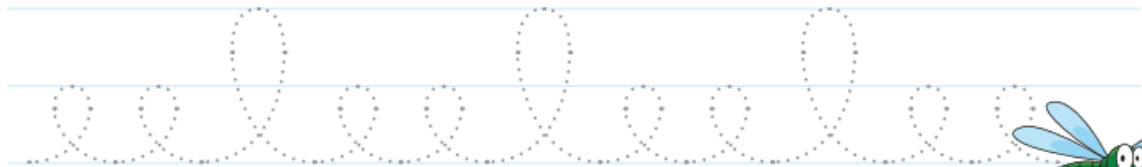
NALOGA: Pripravi črtasti zvezek. Nariši zanke in črte, kot kaže slika.

Riši z ošiljeno barvico.

RIŠI ČEZ ENO VRSTICO



RIŠI ČEZ DVE VRSTICI





Kotiček za bralne minutke

Preberi.



Jani bo gasilec, ko bo velik. Tudi njegov očka je gasilec. Ko se na gasilski postaji oglasi sirena, si očka hitro nadene zaščitno obleko. Z gasilskim avtomobilom se odpelje gasit požar. Jani ve, da gasilci pomagajo ljudem tudi v prometnih nesrečah, poplavah in neurjih. Rešujejo tudi živali. Zadnjič je očka rešil mačko s sosedine strehe. Delo gasilca je zelo zahtevno, zato mora biti gasilec pogumen, srčen, močan, iznajdljiv in spreten.

ODMOR ZA



NALOGA: Tri dni zapored **opazuj nebo** in oblačnost neba sproti označuj v preglednici. Preglednico najdeš v **zelenem** delovnem zvezku na **strani 54**.

1. dan	dopoldne			
	popoldne			
2. dan	dopoldne			
	popoldne			
3. dan	dopoldne			
	popoldne			

Kaj opaziš? Je oblačnost nebo ves čas enaka?

POSKUS: Kako nastane oblak?

<https://www.youtube.com/watch?v=0Gyywf3P4FQ&t=18s>



ODMOR ZA



NALOGA: V modrem delovnem zvezku na strani 52 in 53 reši del 1. in del 2. naloge.

1. V vsaki zgodbi je na vrhu napisan rezultat pri odštevanju. Dopolni.



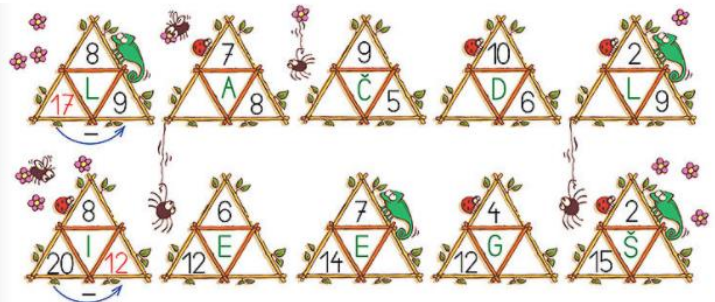
ZA POMOČ: RAČUN JE $\square - 7 = 4$
 $\square - 3 = 4$

ZA POMOČ: RAČUN JE $\square - 6 = 5$
 $13 - \square = 5$

2. Izračunaj.

- | | | |
|--------------------|--------------------|--------------------|
| $15 - \square = 5$ | $\square - 4 = 14$ | $11 - \square = 2$ |
| $12 - \square = 5$ | $\square - 7 = 9$ | $\square - 7 = 8$ |
| $17 - \square = 8$ | $\square - 6 = 8$ | $18 - \square = 3$ |
| $16 - \square = 9$ | $\square - 5 = 6$ | $\square - 7 = 6$ |
| $17 - \square = 6$ | $\square - 12 = 6$ | $\square - 8 = 8$ |

3. Izračunaj. Potem prepisi črke v ustrezno polje v preglednici. Tako lahko izveš, kje bosta Julija in Brin preživela popoldan.



	L			I					
8	17	6	16	15	11	12	13	14	7

NALOGE OZNAČENE Z ZVEZDICO SO DODATNE NALOGE.

ODMOR ZA



NALOGA: Postavi domači poligon. Pomagaš si lahko s posnetkom. Uživaj!

<https://www.youtube.com/watch?v=AWx5g-hRuow>



Želiva ti lep in uspešen dan.

učiteljici Ines in Monika

