


# GOZDNI PALČKI

UČENCI, SE STRINJATE Z MENOJ, DA NAM ŽE LEP, PRIJAZEN NASMEH POLEPŠA DAN? PREDLAGAM, DA STE V TEM ČASU ŠE POSEBNO RADODARNI Z NASMEHI. ČE NE GRE DRUGAČE, PA USTVARITE NASMEJANE, RAZIGRANE IN NAGAJIVE GOZDNE PALČKE IN SVET BO LEPŠI.


1. PRIPRAVI MATERIAL (KOLAŽ PAPIR, ŠKARJE, SVINČNIK, RAVNILO, VATO, ČRN FLOMASTER IN LEPILO).



2. NA HRBTNI STRANI KOLAŽ PAPIRJA NAČRTAJ KVADRATE V VELIKOSTI 10CM X 10 CM IN GA IZREŽI.




3. PO SPODNJIH NAVODILIH ZGUBAJ PAPIR.



4. IZREŽI KROG (LAHKO SI POMAGAŠ Z ZAMAŠKOM) IN GA PRILEPI NA ZGUBAN PAPIR. S FLOMASTROM NARIŠI OČI, NOS IN NASMEJANA USTA.





5. NALEPI ŠE BRADO IN LASE IN PALČEK JE TU!



6. NAREDI ŠE VEČ PALČKOV, DA JIM V GOZDU NE BO DOLGČAS. SMREKE NAREDI ENAKO KOT PALČKE. UPORABI VEČJE KVADRAT ZA GUBANJE SMREK. MOJI PALČKI SO PRAV VESELI!



FOTOGRAFIJE PALČKOV V GOZDU POŠLJI NA SPODNJI NASLOV:

[HELENA.SLUGA@GUEST.ARNES.SI](mailto:HELENA.SLUGA@GUEST.ARNES.SI)