


Zdravo!

Zdaj smo pa že čisto blizu praznikov. Danes bomo izdelovali dobre vile. Lahko jih uporabite kot okrasek za na jelko, lahko pa jih komu podarite. Upam, da vam bodo všeč.

Potrebuješ:

- barvast papir (lahko je tudi časopisni),
- lepilo,
- škarje,
- trakec ali vrvico,
- kroglico (leseno, iz plastelina, papirja..)





List papirja (polovico A4) prepogneš
kak centimeter (kot na sliki) in
narediš harmoniko.





Razdeliš ga na tri dele in en del prepogneš (kot na sliki). Z lepilom namažeš spodnjo stran kratkega dela in ga prilepiš na daljšega.




Potrebuješ dva enaka dela.
Daljšo stran spet namažeš z
lepilom (slika) in nanjo



položiš trakec ali vrvico. Vrvica naj bo 2 krat daljša od posameznega dela (za obesek). Prepogni jo na polovico in oba dela prilepi.




Dodaj še kroglico, naredi vozel, da kroglica ne pade dol.




Končano.




Tole pa je drug način.
Iz papirja izrežeš 2 večja in 2 malo manjša
srčka.




Trakec prepogni na pol in ga z lepilom prilepi na večji srček.



Na ta del nalepi drug srček (kot na sliki).



Prilepi še manjša srčka (krila),



dodaj kroglico,



In naredi vozel na vsaki nogi.



Vesela bom slik tvojih izdelkov. Pošlješ mi jih lahko na vera.gomaz.repovz@gmail.com