

ČETRTEK, 2. 4. 2020

SLOVENŠČINA (SLJ): VELIKA TISKANA ČRKA Š

- KAJ JE NA SLIKI?



- PREDSTAVLJAJ SI, DA SO V TVOJI SOBI KOKOŠI. Z ROKAMI KAŽI GIB ZA GLAS Š IN GOVORI Š, Š, Š.


(GIB ZA GLAS Š: Z OBEMA ROKAMA NAPODI KOKOŠI.)





- POIŠČI NEKAJ BESED IN IMEN, KI SE ZAČNEJO IN KONČAJO Z GLASOM Š.
- SPOZNALI BOMO ČRKO Š.

PESMICA O ČRKI Š

ČE STROKOVNJAK ZA ČRKO **S** SI POSTAL,
PRI **ČRKI Š** NE BOŠ IMEL TEŽAV,
SPET MALO OVINKAŠ SEM TER TJA,
DODAŠ ŠE KLJUKICO IN TO ČRKA JE TA!



- NAMESTO ZAJČKOVEGA ZVEZKA DANES **PRIPRAVI KOCKE, VRVICO ALI VOLNO**. NA TLEH SOBE IZ NAŠTETIH STVARI **OBLIKUJ VELIKO ČRKO Š IN OB NJEJ HODI (PO PRSTIH, PETI), POSKAKUJ IN VLECI S PRSTOM**. VSAKO DEJAVNOST **PONOVI 5 - KRAT** (GLEJ SLIKO).




• REŠI NALOGE V RDEČEM DELOVNEM ZVEZKU STR. 40, 41

19 ČRKA Š

1. POIMENUJ NARISANO. V KATERIH BESEDAH SLIŠIŠ GLAS Š?



2. POBARVAJ KROG NA MESTU, KJER SLIŠIŠ GLAS Š.



3. PREVLECI ČRKO Š Z RAZLIČNIMI BARVAMI.




4. POIŠČI VSE ČRKE Š IN JIH POBARVAJ Z RDEČO BARVO.



Užni ali in medpredmetni povezave:
 - Osnak slušno razloži glas na začetku, sedi in na koncu besede ter izsede glasovni.
 - Osnak poišči zven glasov in ga izgovarja: poslušano veliko trakovno obliko črke Š, je pilo in bere.
 - Osnak glasno bere in piše besede ter preprosto govori. Brez prepovedi besedilo.
 • LAM (pobližovanje) žile iz nazalnega nosnika, ŠPO (z dolgi silovo oblikujemo črko).
 • GUM (pennica) - glasni penci so A, E, I, O, U in Š.



5. RAZGIBAJ SVOJE PRSTE. NATO VADI PISANJE ČRKE Š.



6. BERI.

ŠAL	ŠEST	PEŠEC	ŠEPET
POŠTA	ŠKRAT	PAŠNIK	MEŠČAN

7. DOPOLNI POVEDI IN JIH ZAPIŠI V ZVEZEK.

ŠKOLJKA JE ... ŠIMEN POSKUŠA ...

MAŠA ŠEPETA ... KUŠČAR IŠČE ...

8. PREBERI.

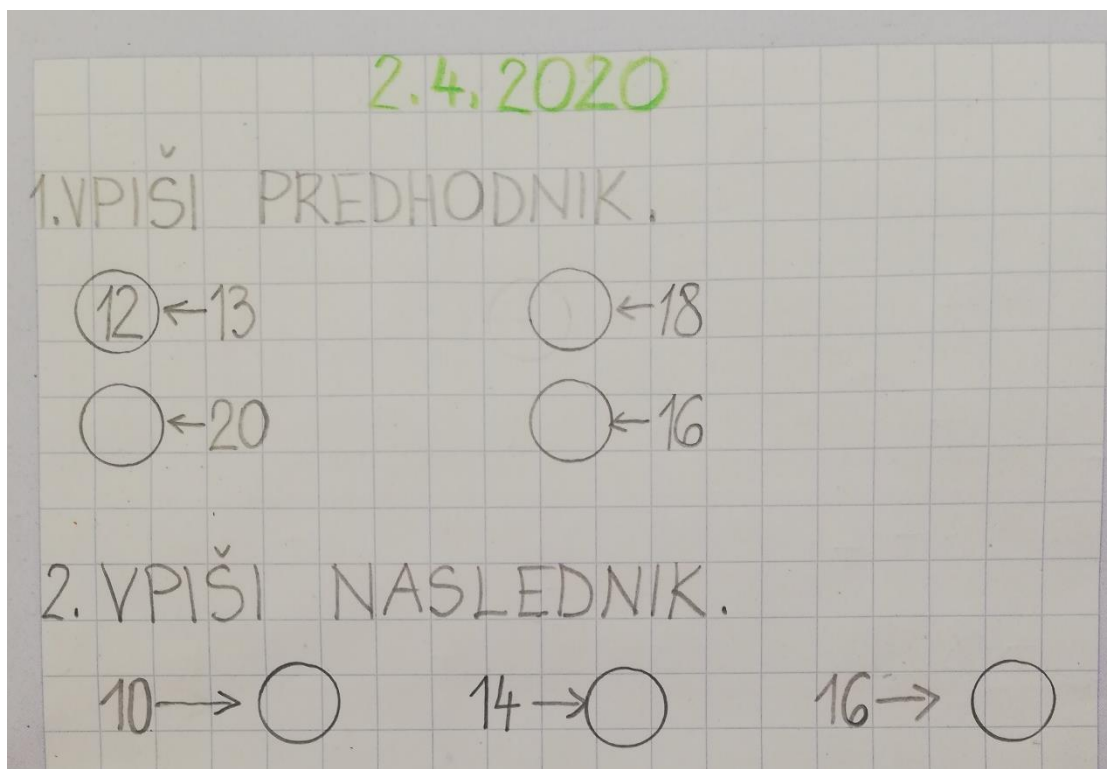

ŠPELA ŠIVA SVILENE ŠALE. ONA JE ŠIVILJA.
V ŠKATLI IMA ŠIVANKE, SUKANEC IN ŠKARJE.

MATEMATIKA (MAT): ŠTEVILA DO 20

- **IGRAJ IGRO Z ZMAJEM.** KLIKNI NA POVEZAVO.

<https://www.topmarks.co.uk/ordering-and-sequencing/chinese-dragon-ordering>

- **V KARO ZVEZEK REŠI NALOGI.** PRI NALOGI SI LAHKO POMAGAŠ Z GOSENICO. KAKO? PRST POLOŽI NA ZAPISANO ŠTEVILO IN POGLEJ KATERO ŠTEVILO STOJI PRED TEM ŠTEVILOM (PREDHODNIK) IN ZA TEM ŠTEVILOM (NASLEDNIK).



ŠPORTNA VZGOJA (ŠPO)

- PRED TABO JE NOV IZZIV. ALI TI BO USPELO? KLIKNI NA POVEZAVO.



https://www.youtube.com/watch?v=L_A_HjHZxfI

GLASBENA UMETNOST (GUM): UTRJEVANJE PESMI

KAROL PAHOR: POLŽEK ORJE



ŠE ZNAŠ PESEM POLŽEK ORJE? POSLUŠAJ JO ŠE ENKRAT:

https://drive.google.com/open?id=17kqoJUPRkijnhu_AtnUodU-nj03zCvEa2


ČE IMAŠ DOMA BRATA ALI SESTRO, SI LAHKO RAZDELITA VLOGI POLŽKA IN MIŠKE. LAHKO PA SE IGRA KDO OD STARŠEV.

PRVI DEL POJE POLŽEK, DRUGI DEL MIŠKA, NATO SPET POLŽEK IN SPET MIŠKA.

NAUČITE SE NOVO PESMICO. PESEM ZAPOJTE V DVEH SKUPINAH.


PRVI DEL PESMI (1.) ZAPOJEJO DEČKI.
DRUGI DEL PESMI (2.) ZAPOJEJO DEKLICE.

Karol Pahor: POLŽEK ORJE




POL - ŽEK OR - JE, MIŠ - KA SE - JE, ZRAS - LA BO PŠE - NI - CA
POL - ŽEK OR - JE, MIŠ - KA SE - JE, ZRAS - LA BO PŠE - NI - CA

TRETJI (3.) IN ČETRTI (4.) DEL PESMI:
POLŽKOVKO BESEDILO POJEJO DEČKI, MIŠKINO PA DEKLICE.



POL - ŽEK JO O - PLE - JE, MIŠ - KA JO PO - ŽAN - JE,
POL - ŽEK JO O - DPE - LJE MIŠ - KA VMLI - NU ZMEL - JE.



PESEM LAHKO SPREMLJAŠ Z LASTNIMI INSTRUMENTI.

1. DEL: PLOSK IN UDAREC PO KOLENIH (KOT KAŽE SLIKA)
2. DEL: UDAREC Z NOGO OB TLA IN TLESK S PRSTI (GLEJ SLIKO)

IZMISLI SI GIBE ZA OPRAVILA NA VRTU IN JIH OB PREPEVANJU PONAZARJAJ.



ANGLEŠČINA (TJA): UTRJEVANJE – ČUTILA

- OGLEJ SI POSNETEK O ČUTILIH - <https://www.youtube.com/watch?v=LNajQTnZviQ>.
- POSLUŠAJ PESMICO O ČUTILIH - <https://www.youtube.com/watch?v=vXXiyIGqliE>.
- **IGRAJ SE:**
- SPREHODI SE PO STANOVANJU.
- POKAŽI IN RECI:
 - I CAN SEE. - VIDIM, POKAŽEMO NPR. NA TELEVIZIJO
 - I CAN HEAR. - SLIŠIM, POKAŽEMO NPR. NA RADIO.
 - I CAN SMELL. - VOHAM
 - I CAN TASTE. - OKUSIM
 - I CAN TOUCH/FEEL. - OBČUTIM

USTVARJALNI KOTIČEK

- IGRAL SI IGRO Z ZMAJEM IN GA SESTAVLJAL. ALI BI ZNAL IZDELATI TUDI DINOZAVRA?



ALI



DRAGI UČENCI, LEP POZDRAV. OSTANITE ZDRAVI IN NASMEJANI.

UČITELJICE INES, MONIKA, KARMEN IN VERI