

PETEK, 17. 4. 2020

SLOVENŠČINA (SLJ): VELIKA TISKANA ČRKA F



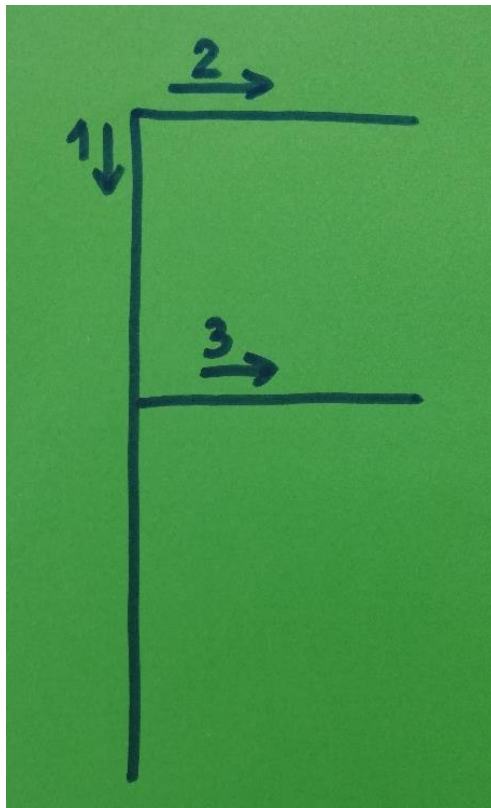
PRED TABO JE TORTICA. V MISLIH PIHNI V SVEČKO. KATERI GLAS SI ZASLIŠAL? **GLAS F.**



GIB ZA GLAS F: S KAZALCEM ENE ROKE SE DOTAKNEMO ZGORNJIH SEKALCEV IN PROČ OD UST NAKAŽEMO SMER IZPIHA (FAJFAR, 1996, 35 – 36)

- **POIŠČI NEKAJ BESED IN IMEN, KI SE ZAČNEJO IN KONČAJO Z GLASOM F.**

- DANES BOMO SPOZNALI ČRKO F.
- POGLEJ TABELSKO SLIKO.



- NA MIZI POSKUŠAJ Z ZOBOTREBCCI NAREDITI PET ČRK F. KO JIH BOŠ NAREDIL, POLEG TEH ČRKE S PRSTOM ZAPIŠI ČRKO F (GLEJ SLIKO).



- ZDAJ SI PRIPRAVLJEN, DA ODPREŠ RDEČ DELOVNI ZVEZEK IN REŠIŠ NALOGE NA STR. 52, 53.

25 ČRKA F

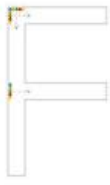
1. POIMENUJ NARISANO. V KATERIH BESEDAH SLIŠIŠ GLAS F?



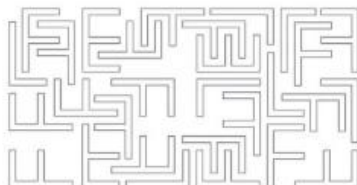
2. POBARVAJ KROG NA MESTU, KJER SLIŠIŠ GLAS F.



3. PREVLECI ČRKO F Z RAZLIČNIMI BARVAMI.



4. POBARVAJ PRAVILNO OBRNJENE ČRKE F.



Učni cilji in medpredmetna povezave:
- Otrok sluhno razločuje glas na začetku, znotraj in na koncu besede ter besede glasovno.
- Otrok preloži zven glasov. F in ga ligaturirajo; prijetno veščo kličemo sliško črko F, je pajka in bere.
- Otrok glasno bere pregovorne besedice. Tvari povedi.
* LUM (pabliksuarje črke u nazalnega materijal: ŠPO (j deli zakas ublikujemo črke), GUM (pesmica – glasovi pevci so A, E, I, O, U in F))

52



5. RAZGIBAJ SVOJE PRSTE. NATO VADI PISANJE ČRKE F.



6. BERI. PREPIŠI V ZVEZEK.

FILM KROF FANT ŠKAF
FRAČA FARMA VAFEL FALOT

7. PREBERI.

FAZAN JE ZELO SLAB
LETALEC. NE MORE
LETETI DALEČ. FAZAN
BOLJ FRFOTA KOT LETI.



8. V ZVEZEK ZAPIŠI POVED, SESTAVLJENO IZ SPODNJIH BESED.

KSILOFON FLAVTA HARFA

53


DODATNA NALOGA:

- **IGRA: UGANI BESEDO**


V IGRO POVABI NEKOGA IZMED DRUŽINSKIH ČLANOV. NA LIST PAPIRJA **ZAPIŠI BESEDO IZ ČRK**, KI JIH ŽE POZNAŠ (I, V, A, N, L, T, M, O, J, E, K, U, D, C, P, Č, S, R, Š, B, H, Z).

Z LISTOM/LISTKI ZAKRIJ ČRKE. OSEBA, KI SE IGRA S TABO **UGIBA BESEDO**, KI SI JO ZAPISAL. NATO VLOGI ZAMENJATA.

1. VARIANTA



2. VARIANTA



SPOZNAVANJE OKOLJA (SPO): PIKTOGRAMI ZA NEVARNE SNOVI

KAJ JE PIKTOGRAM?

PIKTOGRAM JE POENOSTAVLJENA SLIKA, KI PREDSTAVLJA NEKI PREDMET ALI POJEM. UPORABLJAMO JIH TAM, KJER JE POMEMBNO, DA UPORABNIK RAZUME DOLOČENI ZNAK, TUDI ČE NE POZNA DOLOČENEGA JEZIKA.



KAJ MISLIŠ, DA POMENITA ZGORNJA PIKTOGRAMA.

1. NALOGA:

- Z ENIM OD STARŠEV DOMA POIŠČITA NEKAJ ČISTIL. ALI VEŠ, KAKO JIH UPORABLJAMO?



- PLASTENKE OBRNI NA HRBTNO STRAN.
- POIŠČITE OZNAKO ZA NEVARNO SNOV:



ŠKODLJIVO, DRAŽLJIVO



2. NALOGA

- POIŠČITE S STARŠI ŠE ČISTILO ZA PEČICE IN ČISTILO ZA ČIŠČENJE ODTOKOV.



- TUDI TE OBRNITE NA HRBTNO STRAN IN POIŠČITE ZNAK ZA NEVARNO SNOV:




JEDKO

(POVZROČI RAZJEDE NA KOŽI, POŠKODUJE OČI)



3. NALOGA:

- PRAV GOTOVO DOMA UPORABLJETE TUDI SPREJE ZA MRČES, LAK ZA LASE IN DEZODORANTE. POIŠČITE JIH NEKAJ.



- OBRNITE JIH NA HRBTNO STRAN IN POIŠČITE ZNAK ZA NEVARNO SNOV:



VNETLJIVO, NEVARNO ZA OKOLJE



ČE ŽELIŠ IZVEDETI VEČ:

- POGLEJ ZNAKE IN NEKOGA PROSI NAJ TI PREBERE KAJ POMENIJO.

	SMRTELNO NEVARNO / ZELO STRUPENO Izdelki, ki so opremljeni s tem znakom, so zelo nevarni za zdravje in lahko povzročijo celo smrt, če jih zaužijemo ali vdihavamo. Če jih uporabljamo brez ustrezne zaščite, močno poškodujejo kožo.		ŠKODLJIVO / DRAŽLJIVO Znak opozarja na različne nevarnosti, zaradi snovi v izdelku: draži oči, kožo, dihalo; če pride v prebavno cev lahko draži ali celo razjede sluznico; ima narkotične učinke.
	NEVARNO ZA OKOLJE Izdelki, opremljeni s tem znakom, lahko, zaradi nepravilne uporabe, povzročijo razjede na koži ali hude poškodbe oči.		EKSPLOZIVNO Znak opozarja, da so v izdelku kemikalije, ki lahko, zaradi udarca ali trenja, eksplodirajo.
	NEVARNO ZA OKOLJE Z znakom so opremljeni izdelki, ki vsebujejo kemikalije, ki ogrožajo žive organizme v vodi in na kopnem.		DISPLOZIVNO Znak opozarja, da so v izdelku kemikalije, ki lahko, zaradi udarca ali trenja, eksplodirajo.
	VNETLJIVO Znak opozarja, da izdelki vsebujejo kemikalije, ki se, če so blizu toplejšega vira ali dolete snovi, hitro vnamejo, ožirna kemikalije, ki s stikom z vodo ali drugo kemikalijo sproščajo pline.		OKSIDATIVNO Pozitvena lastnost izdelka, pripravka ali kemikalije je lahko oksidativna, kar pomeni, da se lahko v stiku s toplim ozračjem sproščajo pline.
	RAZLIČNI ŠKODLJIVI VPLIVI NA ZDRAVJE Znak opozarja na več škodljivih nevarnosti za zdravje, ki so povezane z uporabo izdelka, ki vsebuje nevarne kemikalije; na primer: izdelek vsebuje snovi, ki je nevarna pri vdihavanju, je mutagena (povzroča šledne spremembe), je rakotvorna, vpliva na reproduktivno sposobnost, povzroča alergije, in podobno ...		


LIKOVNA UMETNOST (LUM): ČRKE IN FIGURICA IZ MOSOLINA

POTREBUJEŠ:

2 JOGURTOVA LONČKA MOKE,
1 JOGURTOV LONČEK SOL,
1 JOGURTOV LONČEK VODE,
POSODO ZA MEŠANJE,
MALO TEMPERA BARVE (PO ŽELJI) - ČE JO IMAŠ.



SESTAVINE BREZ BARVE ZMEŠAŠ IN ZGNETEŠ V POSODI, RAZDELIŠ NA DVA DELA IN ENEMU DODAŠ BARVO (ČE ŽELIŠ) TER GA ZGNETEŠ. MOSOLIN UPORABIŠ ZA IZDELAVO ČRK S KATERIMI NAPIŠEŠ SVOJE IME ALI KAJ DRUGEGA. LAHKO IZDELAŠ TUDI KAKŠNO FIGURICO (NPR. DINOZAVRA ALI KAJ DRUGEGA).




USTVARJALNI KOTIČEK

- ČE TI JE DOLGČAS IN NE VEŠ KAJ BI DELAL ČEZ VIKEND ...

ALI SE ŠE SPOMNIŠ POŠASTI MICI? MICI TE ŽE POŠTENO POGREŠA.

ČE JO TUDI TI, LAHKO NAREDIŠ KUVERTO, KI TE BO SPOMINJALA NA NJO.



ALI PA SI NA ŠOLSKI SPLETNI STRANI **OGLEDAŠ NALOGE PODALJŠANEGA BIVANJA**. NAJDEŠ LAHKO VELIKO ZANIMIVIH NALOG IN DEJAVNOSTI, KI SO JIH PRIPRAVILI UČITELJI MIHA, MARJANA IN HELENA.

ŠE EN TEDEN UČENJA NA DALJAVO JE ZA NAMI.

TEBI IN TVOJIM STARŠEM ŽELIMO LEP VIKEND. OSTANITE ZDRAVI.



LEP POZDRAV,

UČITELJICE MONIKA, INES, VERI, KARMEN